

Precios mayorista y al consumidor en los principales mercados de Lima, Arequipa y Cusco (mayo 2007). Precios promedio (S/. x kg)

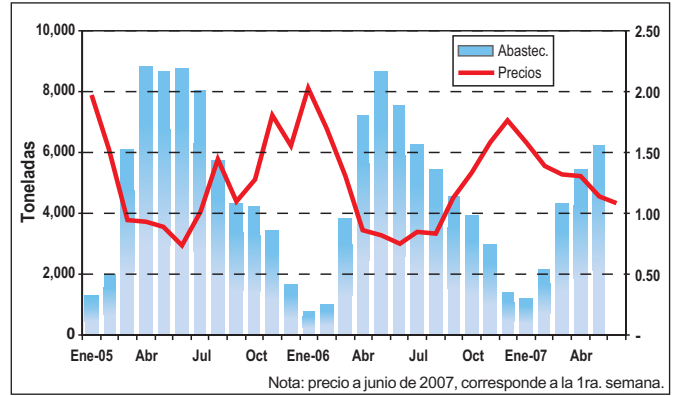
Productos	Lima Metropolitana		Precios mayoristas	
	Mayorista	Consumidor	Arequipa	Cusco
Ajo criollo	1.42	7.03	1.68	2.44
Arveja criolla	1.23	2.90	1.28	1.48
Camote amarillo	0.55	0.97	0.65	0.69
Cebolla roja	1.16	1.84	1.01	1.00
Choclo serrano	1.84	2.69	0.82	0.48
Frijol canario seco	3.91	4.90	3.69	3.10
Garbanzo	3.68	5.50	4.10	5.13
Haba serrana	0.95	1.94	0.76	0.63
Huevo a granel	3.73	4.15	3.57	3.82
Leche fresca/pasteuriz.	1.79	2.18	0.83	1.10
Limón sutil	0.91	1.83	1.41	1.20
Mandarina satsuma	1.08	2.27	0.90	2.17
Manzana cte.	1.48	2.12	0.91	...
Naranja jugo	0.67	1.13	0.85	1.02
Olluco	0.67	2.18	0.78	0.55
Pallar	4.07	5.30	4.66	4.25
Palta fuerte	2.33	3.20	2.12	3.00
Papa amarilla	0.95	1.82	1.06	0.81
Papa blanca	0.63	1.14	0.61	0.59
Papaya selva	0.73	1.60	1.32	0.67
Piña selva	0.87	1.41	1.37	1.25
Plátano seda	0.60	1.29	0.86	0.88
Pollo eviscerado	4.70	5.65	5.00	5.02
Tomate	0.91	1.77	0.67	0.78
Yuca blanca	0.67	1.33	0.88	1.16
Zanahoria	0.60	1.57	0.69	0.73
Zapallo macre	0.56	1.33	0.68	0.53

Fuente: Ministerio de Agricultura

Elaboración: AgroData-CE PES.



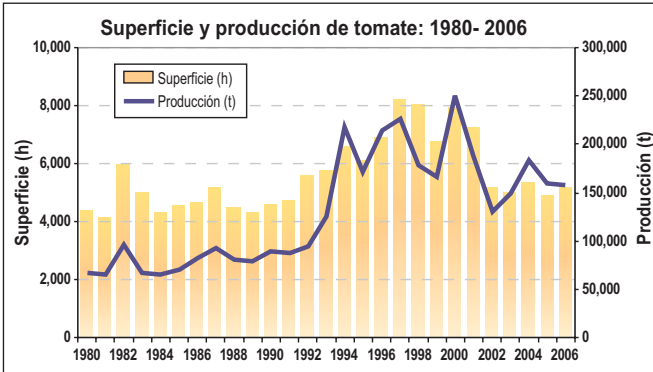
Mandarina: precio y abastecimiento en los mercados mayoristas 1 y 2 de Lima (enero 2006-mayo 2007)



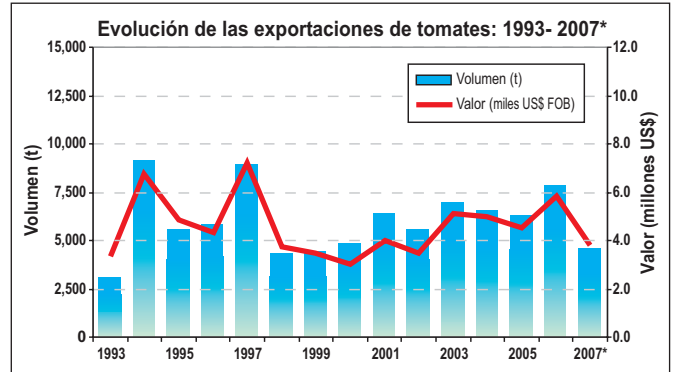
Fuente: EIMMSA. Elaboración: AgroData-CEPES.

La oferta de mandarina se ha incrementado por la temporada de cosecha, aun cuando se encuentra en niveles por debajo de la temporada anterior (20% menos en promedio). El precio actual mayorista es de S/. 1.08 x kg (en promedio, 40% más respecto al año anterior). Los precios que han bajado son los de la zanahoria, la papaya, el choclo, la manzana, la papa, el frijol, el ajo, la mandarina y otros frutales; y entre aquellos cultivos que reflejaron un alza están el camote, el tomate, el limón, el zapallo y la cebolla. Se incluyen los precios en Arequipa y Cusco.

Tomate: producción, precios y exportación



Fuente: Aduanas. Elaboración: AgroData-CEPES

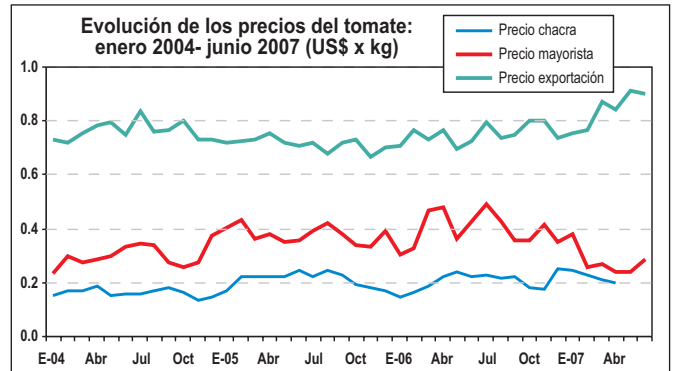


Fuente: Aduanas. Elaboración: AgroData-CEPES

Producción. La producción de tomate nacional está en alrededor de 160 mil t, en una superficie de 5 mil ha (respecto al año 2000, éstas se han reducido en aproximadamente 35%). El rendimiento promedio nacional se mantiene en alrededor de 30 t/ha, pero varía mucho entre regiones: en Ica, por ejemplo, se alcanzan rendimientos de 80 t/ha (Ica y Lima concentran cerca del 70% de la producción de tomate).

Precios. El tomate en chacra se cotiza en US\$0.20 x kg, mientras que el precio al por mayor está en US\$0.28 x kg. La exportación de tomate preparado o conservado se cotiza en US\$0.90 x kg FOB (precio de embarque).

Exportaciones. En 2006, las exportaciones de tomate preparado o en conserva fueron de 7,873 t (US\$5.81 millones). Hubo un incremento de 46% respecto al año 2001, por los precios favorables. Los mercados de destino en 2006 fueron Venezuela (42%), Ecuador (17%), Bolivia (13%), Colombia (7%), Alemania y China (4% cada uno). En el primer semestre de 2007, suman US\$3.8 millones exportados, representando 60% más respecto al mismo periodo del año anterior.



Fuente: Minag-Aduanas. Elaboración: AgroData-CEPES