

# Vida Láctea

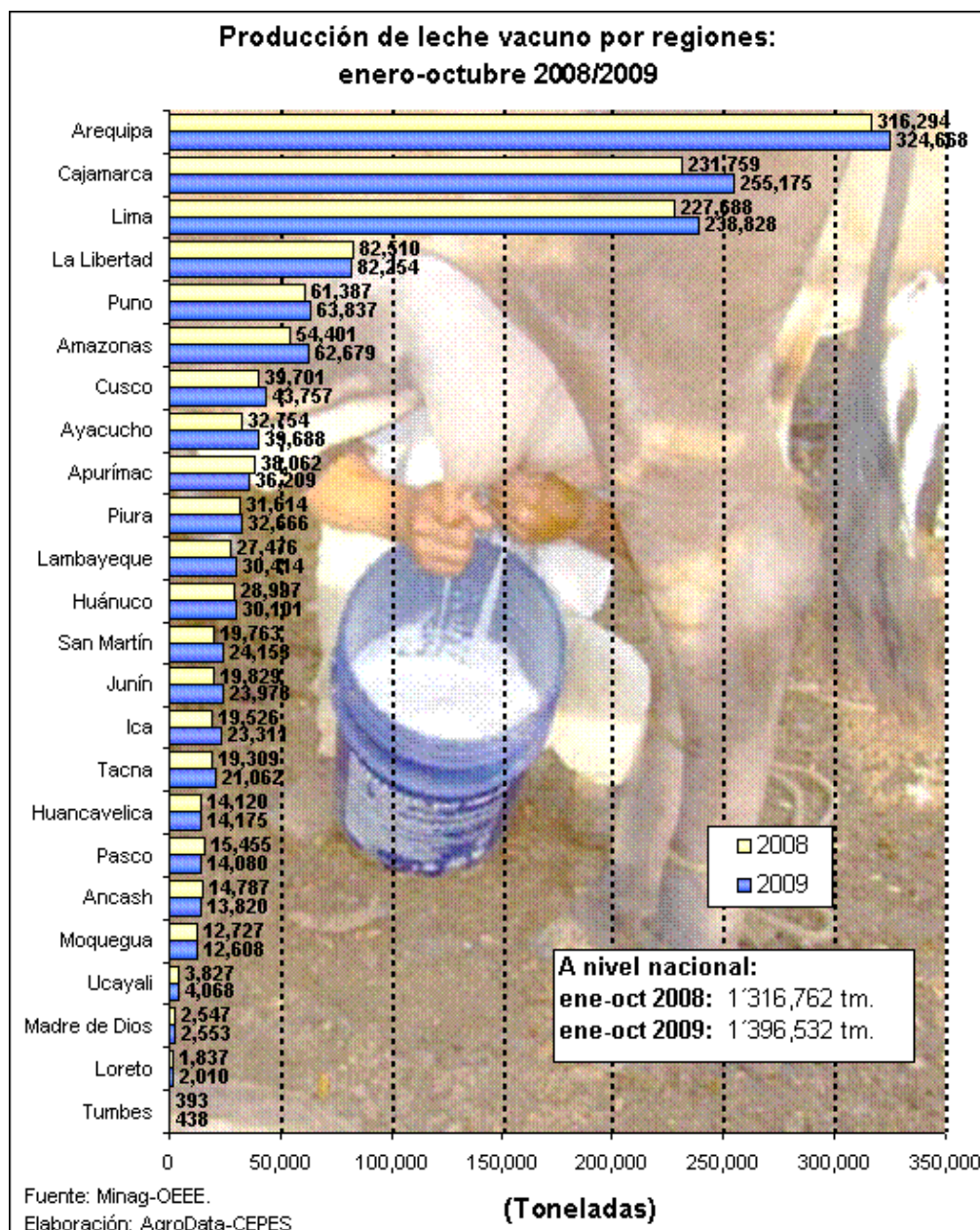
**Nro.52, (semana del 04 al 10 de enero 2010)**  
Boletín semanal ganadero lechero. En este número...

- [Estadísticas: Producción de leche fresca oct-nov 2009](#)
- [Compras de insumos lácteos oct-nov 2009](#)
- [Producción industrial láctea oct-nov 2009](#)



## Producción de leche fresca ene-oct 2009

Según el Minag, entre enero y octubre de 2009, se produjeron 1 millón 396 mil 532 toneladas de leche fresca a nivel nacional, 79.8 mil toneladas más que en el mismo periodo de 2008, lo que representaría un crecimiento de 6.1%. Arequipa, Cajamarca y Lima son las principales cuencas lecheras del país y concentran 58.6% de la producción.



Difunda este boletín



Envíelo a sus contactos, imprímalo y compártalo

¿Alguien le envió este boletín? [Escriba a cendoc@cepes.org.pe](mailto:cendoc@cepes.org.pe) para recibirlo regularmente

Visite el Observatorio de Ganadería lechera

[click aquí para entrar al Observatorio](#)

Desuscribirse

Si no desea seguir recibiendo este boletín, [desuscribirse escribiendo a cendoc@cepes.org.pe](#)

Contáctenos

Para cualquier consulta o comentario escribanos a [cendoc@cepes.org.pe](mailto:cendoc@cepes.org.pe)

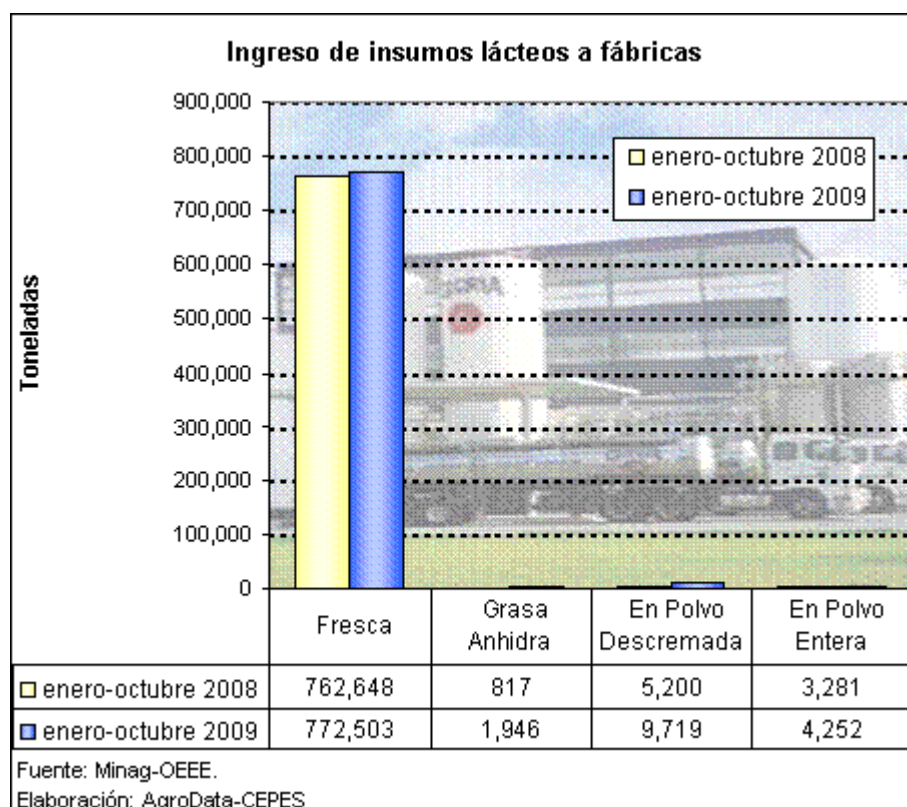
**EEUU**  
**concederá**  
**ayudas a**

## Ingreso de insumos lácteos a fábricas (ene-oct 2009)

Del total de leche fresca producida en el país entre enero y octubre 2009 (1 millón 396 mil 532 toneladas), un poco más de la mitad (772,503 o 55.3%) ingresó a la industria láctea, mientras que el saldo fue usado por la agroindustria regional en la fabricación de quesos, manjarblancos y otros derivados lácteos de fabricación artesanal. Las compras de leche fresca nacional por parte de la industria aumentaron 1.3% en el periodo estudiado, mientras que las compras de otros insumos importados como la grasa anhidra, la leche en polvo descremada y la leche entera en polvo aumentaron 138%, 87% y 30% respectivamente.

Cabe destacar que estos insumos en polvo, equivalen aproximadamente a 158 mil toneladas de leche fresca, tomando como base el siguiente factor de conversión proporcionado por el Minag:

Factor de conversión:	
Leche en polvo entera	*(10)
Leche en polvo descremada	*(9.61 / 1.135)
Grasa anhidra	*( 9.98 / 1.135)



La producción industrial láctea en los primeros 10 meses del 2009 continuó siendo afectada por la caída en la fabricación de leche evaporada, que bajó 4.3%. Esta caída fue parcialmente compensada por el aumento en la producción de yogurt y leche pasteurizada en 16.6% y 10.5% respectivamente.

## los ganaderos de leche

Al igual que hará la UE, EEUU también ha decidido conceder ayudas a los ganaderos de leche durante el año 2010, con el fin de compensarles por la crisis de precios. Se contará con un presupuesto de 290 millones de dólares.

Las ayudas se concederán de una sola vez y estarán basadas en la cantidad de leche producida y comercializada por la explotación durante los meses de febrero a julio de 2009. Los ganaderos tienen que disponer de los datos de producción y que éstos puedan ser certificados.

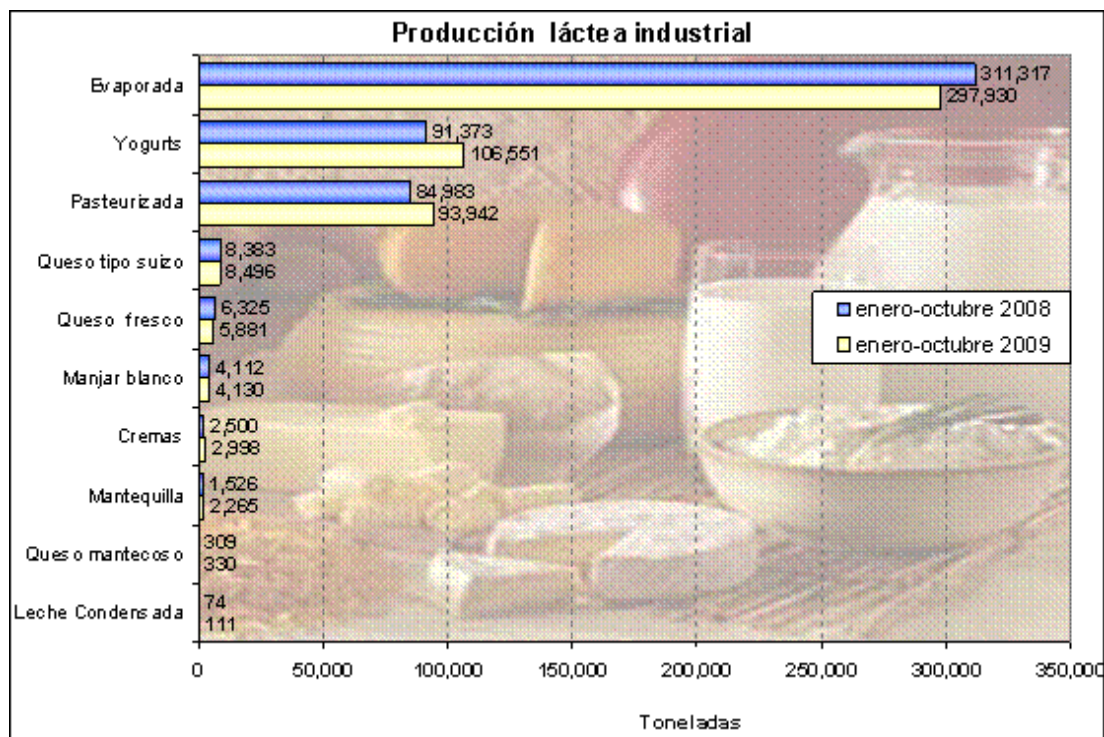
Se estima que la producción de leche elegible para la ayuda ascendería a unos 44,4 millones de toneladas de leche, con lo que la ayuda alcanzaría los 0,43 €/100 kg.

No recibirán esta ayuda los ganaderos que durante el periodo 2006-08 hayan tenido unos ingresos medios brutos anuales de origen no agrario superior a 350.000 euros.

Fuente: [Agrodigital](#)

## Nestle Chile eleva precios a productores lecheros

Luego que Soprole anunciara esta semana un alza de 15 pesos (US\$ 0.03) por litro de leche en el pago a los



productores, el presidente ejecutivo de Nestlé, Fernando del Solar comunicó que la compañía entregará una nueva pauta de precios durante los próximos días.

Del Solar dijo que "la política nuestra será muy consistente". A septiembre de 2008, las industrias lácteas pagaban a los productores de leche más de 200 pesos (US\$ 0.40) por litro, mientras que ahora el precio no supera los 160 pesos (US\$ 0.32).

Fuente: El Mercurio Chile

En el próximo número de Vida láctea continuaremos revisando estadísticas del sector.