

Boletín Arroz

Boletín electrónico: nro 33, enero-abril 2009

Coeditado por el **Comité Nacional de Productores de Arroz** y el **Centro Peruano de Estudios Sociales (CEPES)**

Coyuntura

Los productores arroceros enfrentan actualmente una drástica caída del precio en chacra de su producto, debido a una sobreproducción que se venía venir desde el año pasado, como nuestra publicación lo advirtió en su oportunidad. Según explica Luis Zúñiga, presidente del Comité Nacional de Productores de Arroz (CNPA), en el año 2008, cada arrocero obtuvo un ingreso promedio de S/. 12 mil por cada hectárea sembrada, mientras que ahora solo pueden obtener S/. 7 mil. Los costos de producción del arroz el año pasado fueron aproximadamente S/. 8 mil por hectárea, lo que significa que en el 2008 tuvieron una utilidad de S/. 4 mil y en el 2009 no están obteniendo utilidades y en algunos casos se registran pérdidas. La situación se agrava porque los arroceros son mayoritariamente minifundistas, con 3 hectáreas como máximo y muchos alquilan las tierras y pagan S/. 3 mil por seis meses de alquiler, explicó Zúñiga.



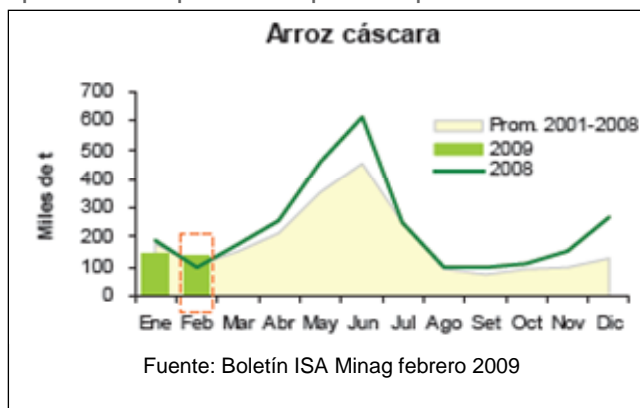
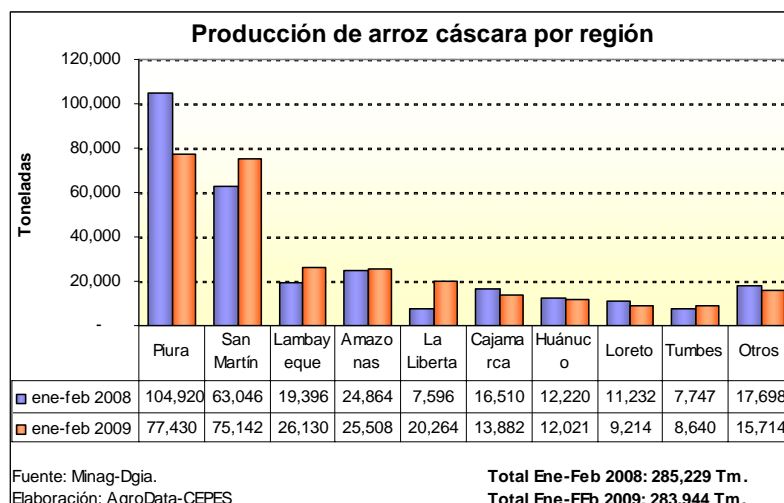
Este año se calcula que las áreas sembradas con arroz a nivel nacional bordearán las 400 mil hectáreas, cuando lo recomendable es que no sean más de 330 mil, lo que explica porqué se produjo un excedente de casi 200 mil toneladas. Zúñiga destaca entre las causas que los agricultores, que en campañas pasadas cultivaron maíz o algodón, en la presente campaña optaron por el arroz, debido a que el precio del algodón y maíz son bajos. Otro factor fue que a diferencia de otros años, en el 2008 el Minag no realizó una planificación de siembras con los agricultores, lo cual hubiera permitido explicar el riesgo de sobreproducción y reducción de precios.

Ante tal panorama, Zúñiga explicó que la única alternativa es buscar otros mercados. "Tenemos un millón 800 mil [toneladas de arroz] y el Perú solo necesita un millón 500 mil para el consumo, más una reserva de 100 mil ante cualquier eventualidad, ¿qué hacemos con las otras 200 mil? Tenemos que sacar el producto al exterior, ya vendimos 4 mil toneladas a Colombia", anotó. También se podría exportar arroz a otros países como Bolivia, Chile o Estados Unidos, pero para concretar esto se requiere apoyo del Estado. Uno de los mecanismos para apoyar la exportación de arroz sería que el gobierno permita que los arroceros se acojan al Régimen de Restitución de Derechos Arancelarios, conocido como drawback, con lo cual podrían obtener la devolución total o parcial de los aranceles que hayan pagado por los fertilizantes y pesticidas usados en la producción del arroz exportado. Para leer la carta enviada por el CNPA al Ministerio de Agricultura sobre este tema, [haga clic aquí](#).

Por otro lado, Zúñiga también ha planteado a los productores del norte del país que dejen de sembrar o transplantar arroz durante 4 meses este año, entre mayo y agosto, para evitar que a fin de año los precios caigan más aún. "Le estamos pidiendo al gobierno apoyo crediticio para poder warrantear el arroz estos meses", reveló Zúñiga. [Escuchar entrevista](#)

Panorama nacional

Producción Según el Ministerio de Agricultura, la producción acumulada de arroz cáscara entre enero y febrero de 2009 alcanzó 283 mil 944 toneladas, una caída de 0.45% frente al mismo periodo del 2008. Este resultado acumulado aún no refleja el gran aumento en las áreas sembradas el año pasado, pero si se observan las cifras de producción del mes de febrero, sí se muestra un aumento en la producción de 37.2% con respecto al mismo mes del 2008. Estos volúmenes están ligeramente por encima del nivel de producción promedio para el primer bimestre en los últimos ocho años, y permiten prever

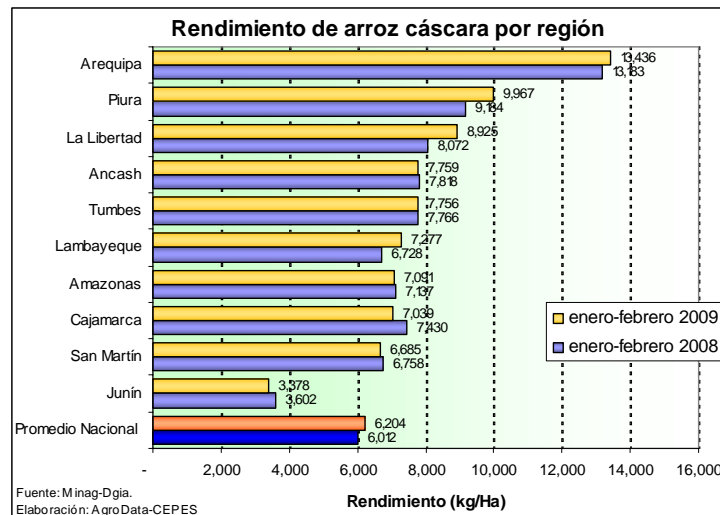


que la producción para esta campaña será mayor que el año pasado en que llegó a 2 millones 782 mil 700 toneladas, lo que se reflejará en los precios.

En el periodo estudiado, las principales zonas productoras fueron Piura y San Martín, que juntas representaron el 54% del total nacional. Para los próximos meses, se espera que la producción arroceras aumente, sobre todo en la costa norte, donde entre agosto y enero se sembraron 44 mil 175 hectáreas más que

en el mismo periodo de la campaña pasada. Para todo el año 2009, las estimaciones sobre la producción nacional de arroz cáscara varían. La consultora Maximixe estima que la producción peruana crecerá 6.4% este año, con lo cual totalizaría 2.9 millones de toneladas. El Minag por su parte, en su Informe de Seguimiento Agroeconómico de febrero 2009, proyecta 1,9 millones de toneladas de arroz cáscara para todo el año. Sin embargo, este pronóstico del Minag no es congruente con las tendencias de producción de esta campaña, y es probable que se trate de una confusión y en realidad se refiera a arroz pilado, para el cual sí es factible ese volumen de producción este año. Fuentes: [Boletín ISA Minag](#), [Informe Técnico producción nacional INEI abril 2009](#),

Rendimiento En enero, la región que obtuvo mejor rendimiento fue Arequipa con 13,436 kilos por hectárea, con una ligera mejora respecto al año pasado. Cabe recordar que productores arequipeños vienen obteniendo records mundiales en rendimiento de arroz cáscara, con 18,421 kilos por hectárea este año, como se detalla en la sección de noticias regionales de este boletín. Sin embargo, Arequipa es una excepción. A nivel nacional, el rendimiento promedio bordea 6,204 kilos por hectárea. En la costa se obtienen rendimientos superiores a esta cifra, pero la menor productividad en la selva hace bajar el promedio nacional.



Siembras: Entre agosto 2008 y febrero 2009 se sembraron 294 mil hectáreas de arroz a nivel nacional, 32 mil 225 hectáreas más que en similar periodo de la campaña anterior, debido a las expectativas de los productores que creyeron que la racha de precios altos seguiría. El mayor aumento se dio en Piura con 14 mil 521 hectáreas más de arroz y en Lambayeque con 8 mil 285 hectáreas más.

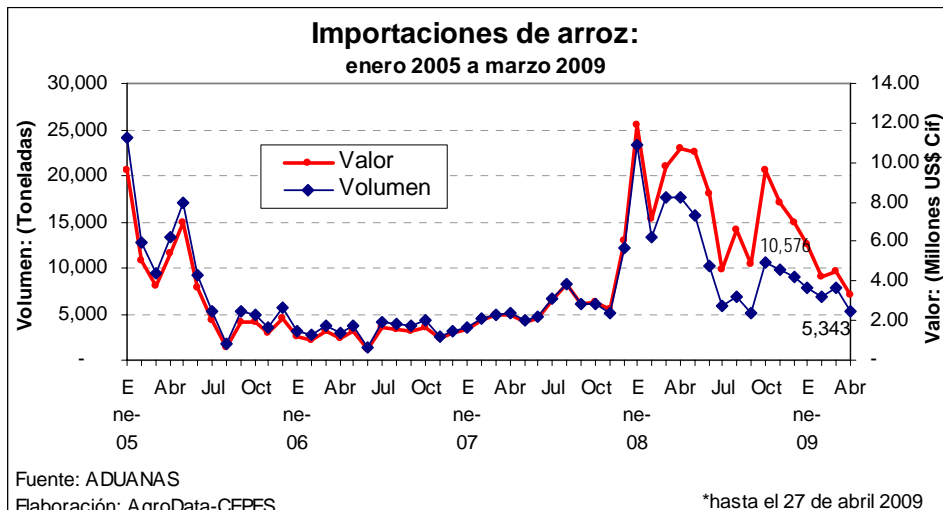
Considerando que en las 2 últimas campañas, al mes de febrero se había sembrado 75% de total de hectáreas, puede proyectarse que en la campaña 2008-09 se bordearían las 392 mil hectáreas, con lo cual se superaría ampliamente lo registrado en los 5 últimos años, en que el promedio fue 360 mil hectáreas. Esto implicaría que la caída en el precio podría acentuarse. Por ello, es de esperar que las iniciativas del CNPA para limitar las siembras tengan éxito, o los agricultores arroceros sufrirán las consecuencias. [ISA Minag](#)

SIEMBRAS EJECUTADAS (campaña agosto-febrero 2007-2009) E INTENCIÓN DE SIEMBRAS (2008-2009) DE ARROZ CASCARA POR DEPARTAMENTO (hectáreas)			
	2007-2008	2008-2009	Variación (%)
Total nacional	261 793	294 018	12.3
Amazonas	27,529	27,062	-1.7
Ancash	2,610		--
Arequipa	17,448	17,934	2.8
Ayacucho	508	344	-32.3
Cajamarca	17,723	17,759	0.2
Cusco	2,187	1,635	-25.2
Huánuco	6,281	6,759	7.6
Junín	1,924	1,894	-1.6
La Libertad	31,192	32,971	5.7
Lambayeque	43,091	51,376	19.2
Lima	1		--
Loreto	15,118	14,822	-2.0
Madre de Dios	4,323	4,424	2.3
Pasco	1,375	1,714	24.7
Piura	31,322	45,843	46.4
Puno	425	448	5.4
San Martín	42,340	46,441	9.7
Tumbes	8,703	12,491	43.5
Ucayali	7,693	5,864	-23.8

Fuente: Direcciones de Información Agraria.
Elaboración: AgroData-CEPES.

Importaciones

Según datos de Aduanas, las importaciones de arroz en abril de 2009 alcanzaron 5,343 toneladas. Los volúmenes han bajado a los niveles del año 2007, antes del salto registrado en enero de 2008, en que llegaron a ingresar al país casi 12 mil



toneladas de arroz extranjero. En los próximos meses se espera que las importaciones se mantengan en niveles bajos, debido a la sobreproducción registrada en el país.

Exportaciones:

En el primer bimestre de 2009, una de las partidas arancelarias que aumentaron significativamente sus exportaciones fue "Arroz semiblanqueado o blanqueado, incluso pulido o glaseado" que se exportó por US\$ 11 millones. El principal país de destino fue Colombia, que



tradicionalmente importaba arroz de Ecuador, pero debido a que el gobierno ecuatoriano prohibió la exportación del producto, acudieron al Perú para cubrir su déficit. Sin embargo, cabe advertir que este aumento en las exportaciones de arroz a Colombia podría no ser duradero, pues en abril Ecuador reinició sus exportaciones de arroz y los colombianos podrían regresar a su proveedor tradicional. [El Peruano](#)

Reporte de Exportaciones por Subpartida Nacional/País Destino 2009

Subpartida Nacional : 1006300000 ARROZ SEMIBLANQUEADO/BLANQUEADO, INCLU.PULIDO O GLASEADO

País de Destino	Valor FOB(dólares)	Peso Neto(Kilos)	Peso Bruto(Kilos)	Porcentaje FOB
CO - COLOMBIA	20,861,012.86	37,807,992.00	37,908,659.00	99.55
EC - ECUADOR	94,500.00	175,000.00	175,440.00	0.45
CH - SWITZERLAND	335	117.211	117.532	0
LOS DEMAS - LOS DEMAS	0	0	0	0
TOTAL - TOTAL	20,955,847.86	37,983,109.21	38,084,216.53	100

*enero a 27 abril 2009

Proyecciones de Balance de Oferta y Demanda de Arroz Pilado 2008 - 2009 (toneladas)

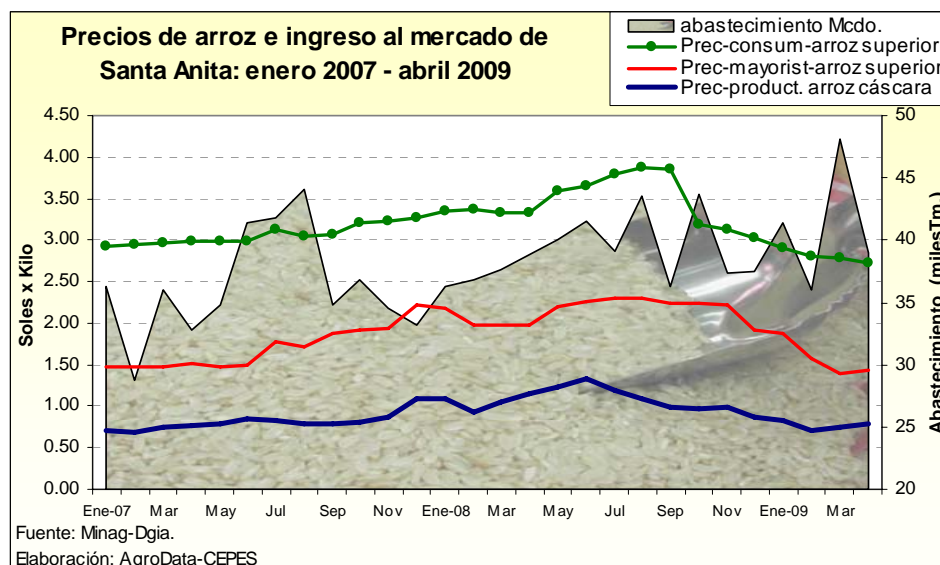
Mes	Stock inicial (a)	Producción Nacional (b)	Importaciones (c)	Oferta Nacional (d) = (a+b+c)	Proy. Consumo nacional (e)	Saldo (f)
Total 2008	4,612,936	1,947,890	142,926	6,703,752	1,625,600	5,078,152
Enero 2009	576,972	105,192	7,854	690,018	133,350	556,668
Feb	556,668	93,570	6,873	657,110	133,350	523,760

Fuente: Direcciones Regionales Agrarias, ADUANAS, INEI

Elaboración: Dgja - Dirección de Estadística - Minag.

Nota: 1) El Stock Inicial corresponde a la Encuesta de Stock de Arroz al 31 de diciembre del 2007 más

Precios al productor: El precio al productor del arroz cáscara en los 2 primeros meses del 2009 fue casi la mitad que el obtenido a mediados de 2008. Mientras en junio de 2008 el productor en promedio recibía S/.1.34 por kilo, en abril de este año recibía S/.0.78. La participación del productor en el precio al consumidor de arroz superior también se redujo desde el nivel de 36.5% al que llegó en junio del año pasado, hasta 28.6% en abril de 2009. Esto se debe principalmente a la sobreproducción arroceras en esta campaña.



Luis Gasco, presidente de la Asociación Nacional de Molineros del Perú también está de

acuerdo en que en la campaña chica se reduzcan las hectáreas arroceras a fin de recuperar los precios con los que actualmente comercializan las molineras. "Actualmente existe una sobreproducción de entre 300 mil y 400 mil toneladas", indicó, y aseguró que el precio al consumidor no se vería alterado, pues los márgenes de ganancia en la cadena de comercialización son altos, aproximadamente en un 70%. "Si se deja de producir entre un 40% y 50% para la segunda campaña, el precio podría recuperarse. Actualmente tenemos un precio muy bajo", afirmó. [Gestión](#)

La consultora Maximixe, por su parte, estimó que este año se mantendrán los precios al consumidor debido a la mayor oferta nacional en la principales regiones productoras de arroz, favorecidas por las propicias condiciones climáticas y por la ampliación de compra directa de fertilizantes provenientes de Ucrania que generará menores costos para la siembra del cultivo.

Para el ministerio de Agricultura, la medida de los arroceros es racional, y también acepta que es recomendable reactivar las intenciones de siembra que fueron abandonadas el año pasado, pero se reiniciarán en agosto próximo. [La República](#)

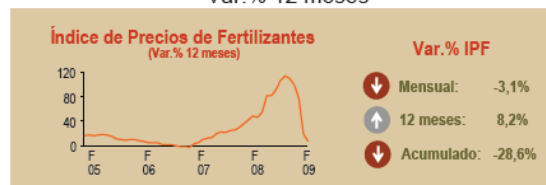
Otra entidad que ha entrado a investigar la comercialización de arroz en el país es el Instituto Nacional de Defensa de la Competencia y de la Protección a la Propiedad Intelectual (Indecopi), el cual advirtió recientemente que algunas marcas de arroz de las variedades "extra" y "superior" incumplen con la Norma Técnica Peruana (NTP), engañando a los consumidores. Según un estudio de la entidad, 12 marcas de arroz "extra" muestran algún porcentaje de granos dañados, cuando, de acuerdo con la NTP, este porcentaje debería ser de cero.

Entre las marcas que han incumplido con la norma se encuentran: Costeño Graneadito, Hoja Redonda y La Siembra (0.4%), Valle del Norte Extra Mejorado (0.3%), Bell's, Florida y Molino Rojo (0.2%), entre otros. En cuanto al arroz "superior", se determinó que de 13 productos, cinco excedieron el límite de granos dañados permitido que es de 0.5%, entre los cuales se encuentra Bell's, Cheff Selección, Hoja Redonda y Mi Sabrosón. [La Primera](#)

Costos de producción Según un estudio del Minag realizado el año pasado, en casi todas las regiones del país los rubros más determinantes en los costos de producción de arroz son los fertilizantes y la mano de obra, que juntos representan más de 50% del total. Estos 2 rubros alcanzaron niveles record el año pasado, pero en el caso de los fertilizantes, los costos en el primer bimestre bajaron, con lo que se alivia en algo la situación de los productores arroceros agobiados por los bajos precios de su producto.

IPF de Febrero

Var.% 12 meses



Mes de febrero de cada año

Uno de los factores que contribuyó a la rebaja del precio de la urea fue la iniciativa del Comité de Productores de Arroz de vender directamente urea. Luis Zúñiga Rosas, Presidente del Comité Nacional de Productores de Arroz, afirma que esta venta directa por parte del Comité a los productores arroceros originó que el precio de este fertilizante bajara considerablemente. [Audio](#)

COSTO DE PRODUCCIÓN DE ARROZ CÁSCARA SEGÚN ZONAS DE PRODUCCIÓN: 2008 - 2009

Rendimientos: (kg/ha)	Periodo : Abril 2009				Periodo : Junio 2008			
	PIURA 9,000	LAMBAYEQUE 8,400	SAN MARTÍN 6,500	AREQUIPA 12,500	PIURA 9,000	LAMBAYEQUE 8,400	SAN MARTÍN 6,500	AREQUIPA 12,500
Costos Directos	Costo Total (S/ Ha.)	Costo Total (S/ha.)	Costo Total (S/ha.)	Costo Total (S/ha.)	Costo Total (S/ Ha.)	Costo Total (S/ha.)	Costo Total (S/ha.)	Costo Total (S/ha.)
1.-Insumos	1,946.46	1,996.00	1,681.95	2,584.00	2,623.00	2,730.00	1,849.50	4,104.00
1.1.- Semilla	320.00	320.00	287.00	480.00	320.00	320.00	287.00	480.00
1.2.- Fertilizantes	1,247.46	1,177.00	857.45	1,612.00	1,924.00	1,911.00	1,025.00	3,132.00
1.3.- Agroquímicos (herbicida e insecticidas)	379.00	245.00	537.50	492.00	379.00	499.00	537.50	492.00
2.-Maquinaria Agrícola y Equipo	760.00	700.00	950.00	1,505.00	760.00	700.00	950.00	1,505.00
2.1.- Preparación de terreno	360.00	700.00	400.00	605.00	360.00	700.00	400.00	605.00
2.2.-Cosecha	400.00		550.00	900.00	400.00		550.00	900.00
3.-Mano de Obra	2,016.00	2,233.60	1,165.50	2,880.00	2,016.00	2,233.60	1,165.50	2,880.00
3.1.-Almácigo Labores	180.00	160.60	97.50	385.00	180.00	160.60	97.50	385.00
3.2.-Preparación de terreno	396.00	154.00	75.00	1,480.00	396.00	154.00	75.00	1,480.00
3.3.- Siembra (ó transplante)	580.00	726.00			580.00	726.00		
3.4.- Labores Culturales	700.00	528.00	963.00	1,015.00	700.00	528.00	963.00	1,015.00
3.5.-Cosecha	160.00	665.00	30.00		160.00	665.00	30.00	
4.-Agua (petróleo*)	180.00	240.00	300.00	150.00	180.00	240.00	300.00	150.00
5.-Envase, Transporte	24.00	50.00	60.00	50.40	24.00	50.00	60.00	50.40
I.-Total Costos Directos	4,926.46	5,219.60	4,157.45	7,169.40	5,603.00	5,953.60	4,325.00	8,689.40
II.- Costos Indirectos	246.32	339.27	207.87	358.47	280.15	386.98	216.25	434.47
1.-Asistencia Técnica	98.53	156.59	83.15	143.39	112.06	178.61	86.50	173.79
2.-Gastos administrativos	147.79	182.69	124.72	215.08	168.09	208.38	129.75	260.68
Costo Total de Producción (S/.)	5,172.78	5,558.87	4,365.32	7,527.87	5,883.15	6,340.58	4,541.25	9,123.87
	-12%	-12%	-4%	-17%				

Fuente: Minag - Dgía.

Actualización de información del cuadro de costos de producción del documento:

"Costos de producción y perspectivas de rentabilidad del cultivo del arroz".

Nota, para los dptos de Piura, Lambayeque, San Martín, y Arequipa se varió sólo los insumos,

Fertilizantes (lo que ha representado un incremento en los costos de producción de estas zonas productoras en aprox del promedio nacional de 11%.

* Siendo la reducción de los costos de producción en Piura y Lambayeque de -12% respectivamente, San Martín -4%, y Arequipa de -17%.

Llama la atención del impacto de la reducción mínimo en San Martín, y es que se debe precisamente a la poca cantidad de insumos que utilizan los productores arroceros

Panorama regional

En Arequipa: Por tercer año consecutivo, el valle de Majes, en Arequipa, registró un record mundial en rendimiento de arroz cáscara, al alcanzar 18,421 kilos por hectárea, superior en 12 toneladas al promedio mundial y en 9 toneladas al promedio nacional. El fundo "Bellavista", del arrocero Elmer Huaco Medina, fue escenario de este registro que ratifica la supremacía peruana y arequipeña en la producción arroceras mundial. La variedad de arroz de las muestras tomadas corresponde a la IR-43 (NIR).



Elmer Huaco, al saberse 'el mejor productor del mundo' señaló que se trata de una realidad que involucra la dedicación, el clima y las buenas condiciones de tierra del valle de Majes. Durante el "Tercer Festival de la Cosecha" realizada en el distrito de Corire, la señora Elizabeth Llerena de Torreblanca, ocupó el segundo lugar con 16,490 kilos por hectárea en el fundo Desaguadero; y el tercero, Fidel Alpaca Postigo, con 15,084 kilos por hectárea, en el fundo Pitís. La validez de este logro fue certificada por el INIA y Ministerio de Agricultura de Arequipa. En la jornada participaron más de 700 arroceros de Majes, Camaná, Ocoña y Tambo. El año pasado, fue la señora Natalia Villafuerte Céspedes, que en el fundo 'Toro Grande', cosechó un promedio de 15,502 kilos por hectárea.

En Ancash: Los productores arroceros de la provincia de Santa lograron comercializar sus productos como parte del programa "Cuenta con Arroz", ejecutado por el Gobierno Regional de Ancash. [Audio](#)

En La Libertad: la Gerencia Regional de Agricultura de La Libertad informó que la producción arroceras en febrero del 2009 creció 167.71% en comparación con el mismo mes del año pasado, gracias a las mayores siembras que fueron posibles por la disponibilidad del agua, además de un mejor acceso a insumos y maquinaria agrícola y al buen precio en el mercado. Según el área instalada, se proyecta obtener al término del año 2009; 311,103 toneladas, es decir, 17,842 toneladas más que el 2008, representando un incremento de 6% en la producción). [Boletín Impulso Agrario marzo 2009 de la Gerencia Regional de Agricultura de La Libertad](#)

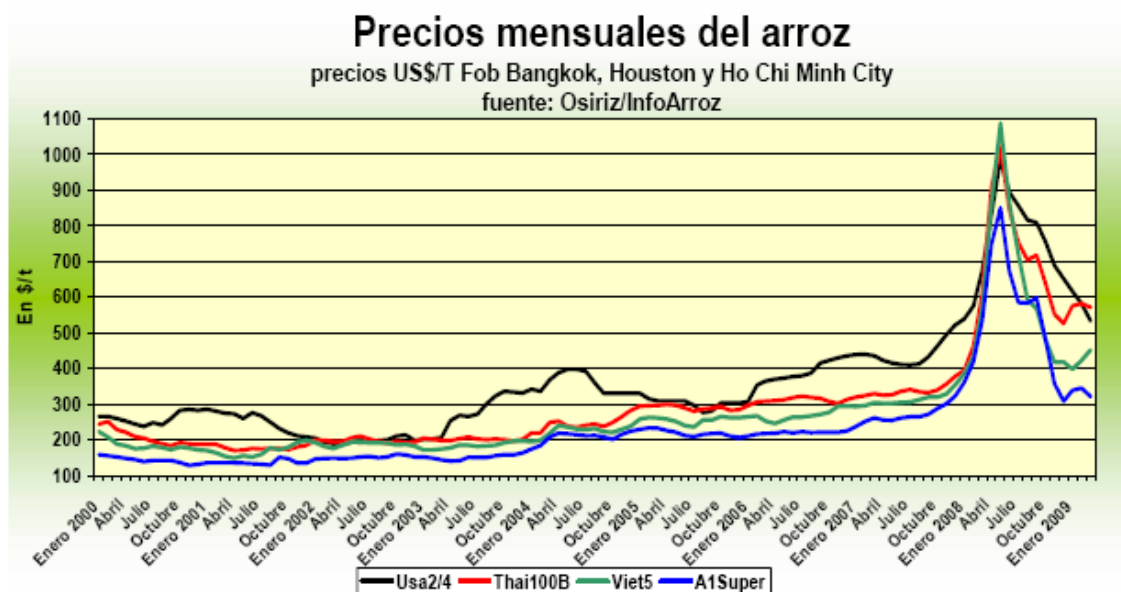
En Piura: La oficina de Información Agraria de la Dirección Regional Agraria informó que los productores del Medio y Bajo Piura no realizarán la llamada "campaña chica" de arroz debido al bajo precio del cereal. Anotó que en la campaña 2008-2009 se programaron 50 mil 73 hectáreas de arroz, sin embargo, se sembraron 58 mil 772 hectáreas.. [Gestión](#)

En Huánuco: Una comisión de representantes de organizaciones de arroceros del Alto Huallaga, demandaron al Ejecutivo que el Programa Nacional de Asistencia Alimentaria (PRONAA) en Huánuco adquiera su producción. El referido programa gubernamental se negaría a comprar la producción local debido a que ésta no alcanzaría a cubrir su demanda. Dicha versión fue negada por los arroceros, quienes afirman que se producen 900 toneladas mensuales del grano, mientras que el PRONAA sólo compra mil 500 toneladas de arroz para tres meses. Los dirigentes señalaron que entre sus asociados se cuentan varios ex coccaleros quienes apostaron por los cultivos alternativos. En tal sentido, advirtieron que si sus reclamos no son atendidos, se verán forzados a regresar a la producción ilegal. [CNR](#)

Panorama internacional

En 2009, según las estimaciones de la FAO, la producción mundial alcanzaría un record de 683 millones de toneladas de arroz cáscara (456Mt base arroz blanco) 3,5% más que en 2008, El salto de los precios mundiales en 2008 y los incentivos a la producción tuvieron un impacto positivo en el crecimiento de las áreas arroceras que crecieron 2,2%, hasta alcanzar 159 millones de hectáreas. Los rendimientos medios también aumentaron de 1,3% a 4,3 t/ha, a pesar del elevado costo energético y de los insumos. [Infoarroz](#)

Precios Internacionales: En marzo, los precios mundiales del arroz continuaron bajando, debido al aumento de la producción mundial y de los excedentes exportables de Tailandia, Vietnam, Pakistán y otros países que levantaron las restricciones a las exportaciones arroceras. A marzo 2009, sólo India mantenía restricciones a la exportación, pero se esperaba que estas limitaciones fueran levantadas en las próximas semanas, lo que puede provocar nuevas caídas del precio mundial. [Infoarroz](#).



[Infoarroz](#)

Tendencias arroceras en el mundo.

En Millones toneladas	Producción arroz blanco		Exportaciones		Existencias
	2008	2009	2008	2009	2009
Mundo	440,0	455,5	30,8	31,0	118,0
China	128,4	133,4	1,0	1,3	63,7
India	96,4	98,0	2,9	2,3	18,0
Indonesia	35,8	36,2	-	-	4,6
Vietnam	24,0	25,8	4,5	5,2	4,1
Tailandia	21,2	20,7	10,0	9,5	4,8
Brasil	8,2	8,3	0,3	0,3	1,2
EEUU	6,3	6,5	3,5	3,3	0,8
Pakistán	5,6	6,5	3,0	4,0	0,4

Fuentes: FAO & USDA, febrero 2009

[Infoarroz](#)

Argentina: El arroz no se salvó de la sequía que azotó los campos argentinos en 2008. La Federación de Entidades Arroceras Argentinas (Fedenaar) anticipa que, por la falta de agua, quedarán sin cosecharse alrededor de 25.000 hectáreas, es decir, el 12,5% de las 200.000 hectáreas de arroz sembradas en ese país en esta campaña. Las pérdidas representan cerca de 150.000 toneladas de arroz cáscara, de un total estimado de 1,2 millón de toneladas. Cabe aclarar que sólo un tercio de las ventas del cereal tienen al mercado interno como destino, mientras que el resto se exporta.

Además de las pérdidas por la sequía, los productores de arroz sufrieron la devaluación del principal comprador argentino del producto, Brasil. Por eso, celebraron un reciente acuerdo para vender 30.000 toneladas del cereal a Venezuela. Argentina participa en el comercio internacional de arroz con 2% de las exportaciones, muy por detrás de los grandes comercializadores, como Tailandia (34%), Vietnam (15%) y Estados Unidos (14%).

[Agrositio-Argentina](#)

Bolivia: Los productores de arroz bolivianos también sufren por los bajos precios en el mercado nacional, debido a una sobreproducción y las elevadas importaciones de Argentina. De acuerdo con lo informado por el dirigente de los productores de arroz de Santa Cruz, Gonzalo Vásquez, este año se tendrá una producción de 300 mil toneladas de arroz en chala, de las cuales quedarán 160 mil aptas para el consumo humano. La superficie sembrada es de 100.000 ha. El precio del producto en el mercado está entre US\$ 20 y US\$35 por fanega (2,5 quintales), dependiendo de la calidad. De una tonelada se saca poco más de cinco fanegas

La Empresa de Apoyo a la Producción Alimentaria (Emapa) informó que ellos pagan \$US 55 la fanega, pero sólo a los productores que trabajan con ellos y que les compran toda su producción. [El Deber-Bolivia](#)

Ecuador/Colombia: Por acuerdo ministerial, el gobierno ecuatoriano estableció que hasta el 31 de julio, el precio de sustentación del arroz en cáscara a nivel de productor y piladora será de US\$ 28 por saco de 92,98 kilos (205 libras), grano largo, con niveles del 20% de humedad y 5% de impurezas. Para esta cosecha, se calcula un millón de toneladas métricas de arroz en cáscara, equivalente a 500 mil toneladas de arroz pilado.

Otra noticia proveniente de Ecuador, que podría afectar el nascente mercado colombiano para el arroz peruano, es el levantamiento de la prohibición de vender arroz ecuatoriano a Colombia, aunque el sector no podrá exportar a menos de \$ 28 el quintal. "Hemos hecho contactos para 220.000 quintales de arroz, que irá a Colombia. La idea es tener todas las bodegas evacuadas y recuperar los recursos financieros que permitirán actuar en la cosecha de invierno de 2009", reveló el ministro de Agricultura ecuatoriano, Walter Poveda. Ecuador también negocia con Venezuela la venta de unas 70.000 toneladas de arroz en cáscara y 30.000 de arroz blanco pilado. Se prevé que en las próximas dos semanas se negocie el 70% de las reservas entre "muchos interesados" en adquirirla. Ecuador cuenta con una reserva de 685.000 mil quintales de arroz en la costa y sierra. [Multimedios-Ecuador](#)

©2008 CNPA-CEPES, Av. Salaverry 818 - Jesús María. Fono: 433-6610
Para recibir este boletín regularmente o dejar de recibirlo, escriba a :
cendoc@cepes.org.pe.

El boletín "Arroz" puede ser reproducido en todo o en parte con la condición de mencionar la fuente.